


# ARCHITECTS GLASS SET UP



---

## ARCHITECTS GLASS SET UP

---




### Nicht den Durchblick verlieren!

Der transparente Aufsatz SET UP ist die perfekte Ergänzung für ARCHITECTS TEXTILE Paneele in drei Standardmaßen. Der filigrane Aufsatz ergänzt effektiv aber transparent textile Tischpaneele in der Höhe. So wird besserer Schutz und zusätzliche Schallschirmung garantiert, aber die Sicht nicht genommen. Vorhandene ARCHITECTS TEXTILE Paneele können schnell und einfach nachgerüstet werden.



---

### SET UP Varianten

	<b>120 x 20 cm</b>	8 mm ESG Glas , Gewicht: ca. 5,4 kg, inkl. Befestigungszubehör	Art.-Nr. PAGSU20120
	<b>160 x 20 cm</b>	8 mm ESG Glas , Gewicht: ca. 7,2 kg, inkl. Befestigungszubehör	Art.-Nr. PAGSU20160
	<b>180 x 20 cm</b>	8 mm ESG Glas , Gewicht: ca. 8,1 kg, inkl. Befestigungszubehör	Art.-Nr. PAGSU20180

